

COMPAÑÍA OPERADORA DEL CENTRO CULTURAL Y TURÍSTICO DE TIJUANA S.A. DE C.V.

Balances generales

(Cifras en pesos)

	Notas	Al 31 de diciembre de 2010	2009
Activo			
Activo circulante:			
Efectivo y equivalentes		\$ 1,175,208	\$ 3,227,108
Impuestos por Recuperar	Nota 2	1,484,225	1,295,760
Deudores Diversos		2,094,416	851,974
Inventarios	Nota 3	2,341,385	2,537,606
Total del activo circulante		<u>7,095,234</u>	<u>7,912,448</u>
Activo no circulante:			
Maquinaria, mobiliario y equipo, neto	Nota 4	20,602,956	25,009,306
Total del activo no circulante		<u>20,602,956</u>	<u>25,009,306</u>
Total del activo		<u>\$ 27,698,190</u>	<u>\$ 32,921,754</u>
Pasivo y capital contable			
Pasivo a corto plazo:			
Otras Cuentas y gastos acumulados por pagar		\$ 2,845,762	\$ 3,222,858
Sueldos y prestaciones por pagar		250,975	1,677,073
Impuestos por Pagar		2,090,954	1,932,990
Total del pasivo a corto plazo		<u>5,187,691</u>	<u>6,832,921</u>
Pasivo a largo plazo:			
Obligaciones Laborales	Nota 6	1,612,242	3,415,299
Total del pasivo a largo plazo		<u>1,612,242</u>	<u>3,415,299</u>
Total del pasivo		<u>6,799,933</u>	<u>10,248,220</u>
Capital contable			
Capital social	Nota 7	45,217,461	45,217,461
Aportaciones del Gobierno Federal		11,643,016	11,643,016
Resultado de ejercicios anteriores		(35,962,220)	(34,186,943)
Total del capital contable		<u>20,898,257</u>	<u>22,673,534</u>
Total del pasivo y capital contable		<u>\$ 27,698,190</u>	<u>\$ 32,921,754</u>

Las notas adjuntas son parte integrante de este estado financiero.



Mtro. Virgilio Muñoz Pérez
Director General




Leticia Hernández Ramírez
Subdirectora de Administración


COMPAÑÍA OPERADORA DEL CENTRO CULTURAL Y TURÍSTICO DE TIJUANA S.A. DE C.V.
Estados de resultados
(Cifras en pesos)

	Por los años terminados el 31 de diciembre de	
Notas	2010	2009
Ingresos		
Subsidio de operación recibido del Gobierno Federal	\$ 82,044,128	\$ 82,979,588
Ingresos Propios	17,905,135	18,566,315
	<u>99,949,263</u>	<u>101,545,903</u>
 Gastos generales y operación:		
Servicios personales	35,873,354	33,609,738
Materiales y Suministros	2,757,031	1,939,362
Servicios generales	58,822,538	57,877,536
Obras Publicas	1,291,782	4,048,441
Provisión Indemnizaciones	-	265,411
Total Gastos Generales y operación.	<u>98,744,705</u>	<u>97,740,488</u>
 Utilidad de operación	<u>1,204,558</u>	<u>3,805,415</u>
Depreciaciones	(4,911,390)	(4,632,644)
Pérdida antes resultado integral de financiamiento	<u>(3,706,832)</u>	<u>(827,229)</u>
 Resultado integral de financiamiento:		
Intereses ganados (Neto)	21,098	124,303
Utilidad Cambiaria (Neto)	191,752	199,849
	<u>212,850</u>	<u>324,152</u>
Pérdida neta	<u>\$ (3,493,982)</u>	<u>\$ (503,077)</u>

Las notas adjuntas son parte integrante de este estado financiero.



Mtro. Virgilio Muñoz Pérez
Director General




Leticia Hernández Ramírez
Subdirectora de Administración

COMPAÑÍA OPERADORA DEL CENTRO CULTURAL Y TURÍSTICO DE TIJUANA S.A. DE C.V.

Estados de variaciones en el capital contable
 Por los años terminados el 31 de diciembre de 2010 y 2009
 (Cifras en pesos)

	Capital Social	Aportaciones del Gobierno Federal	Resultado de ejercicios anteriores	Capital Contable
Saldos al 31 de diciembre de 2008	\$ 44,840,953	\$ 12,019,524	\$ (33,883,866)	\$ 23,176,611
Registro de las operaciones del Gobierno Federal por las inversiones de Capital	376,508	(376,508)		
Pérdida del ejercicio			(503,077)	(503,077)
Saldos al 31 de diciembre de 2009	45,217,461	11,643,016	(34,186,943)	22,673,534
Aplicación del la NIF D-3			1,718,705	1,718,705
Pérdida del ejercicio			(3,493,982)	(3,493,982)
Saldos al 31 de diciembre de 2010	\$ 45,217,461	\$ 11,643,016	\$ (35,962,220)	\$ 20,898,257


Las notas adjuntas son parte integrante de este estado financiero.


 Mtro. Virgilio Muñoz Pérez
 Director-General


 Leticia Hernández Ramírez
 Subdirectora de Administración

COMPAÑÍA OPERADORA DEL CENTRO CULTURAL Y TURÍSTICO DE TIJUANA S.A. DE C.V.
Estados de flujo de efectivo
(Cifras en pesos)

	Por los años terminados el 31 de diciembre de	
Notas	2010	2009
Actividades de operación		
Pérdida antes de impuestos a la utilidad de operaciones continuas	\$ (3,493,982)	\$ (503,077)
Perdida antes de impuestos	(3,493,982)	(503,077)
Partidas en resultados que no afectaron efectivo:		
Depreciación	4,911,390	4,632,644
	1,417,408	4,129,567
Cambios en activos y pasivos de operación		
Cuentas por cobrar	(1,242,442)	33,955
Inventarios	196,221	237,530
Impuestos por recuperar	(188,465)	(124,726)
Otras cuentas y gastos acumulados por pagar	(1,803,195)	784,710
Impuestos por pagar	157,964	317,558
Obligaciones Laborales	(84,352)	(1,117,337)
	(1,546,860)	4,261,257
Flujos netos de efectivo (utilizados) generados por actividades de operación	(1,546,860)	4,261,257
Actividades de inversión		
Adquisición de maquinas y equipo	(505,040)	(3,494,031)
Flujo neto de efectivo (utilizados) generados de actividades de inversión	(2,051,900)	767,226
Efectivo y equivalentes de efectivo al principio del año	3,227,108	2,459,882
Efectivo y equivalentes de efectivo al final del período	\$ 1,175,208	\$ 3,227,108


Mtro. Virgilio Muñoz Pérez
Director General


Leticia Hernández Ramírez
Subdirectora de Administración